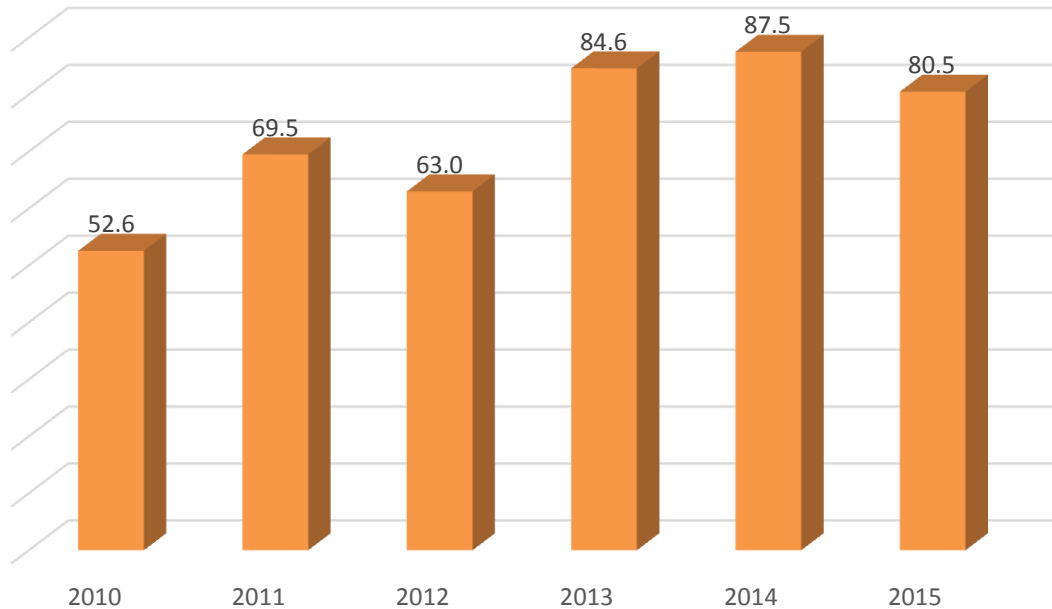


# **REPORTE ESPECIAL: COMPORTAMIENTO DEL PRECIO DE CUERO DE VAQUILLA NATIVA DE AMÉRICA DEL NORTE**

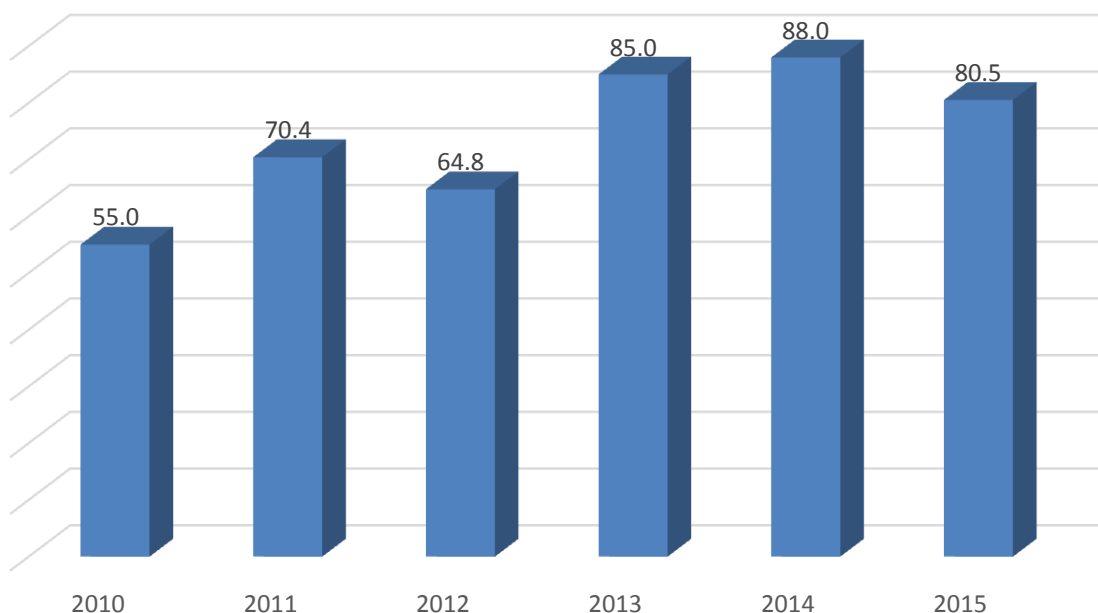
Precio promedio del cuero  
Vaquilla Nativa de América del Norte (HNH)  
Tercera semana de enero, US\$/pieza



Fuente: elaboración de Prospecta con datos de The Jacobsen

En lo que respecta a la tercer semana de enero 2015, el precio del cuero de vaquilla nativa de América del Norte fue de \$80.2 dólares, mismo precio registrado en la semana previa. Sin embargo en comparación con el año anterior, el precio a tenido una caída de 8 por ciento. De 2010, tomando el mismo periodo de referencia, a la fecha el precio se ha incrementado en casi \$28 dólares por pieza, esto es una tasa media anual de crecimiento de 8.9 por ciento.

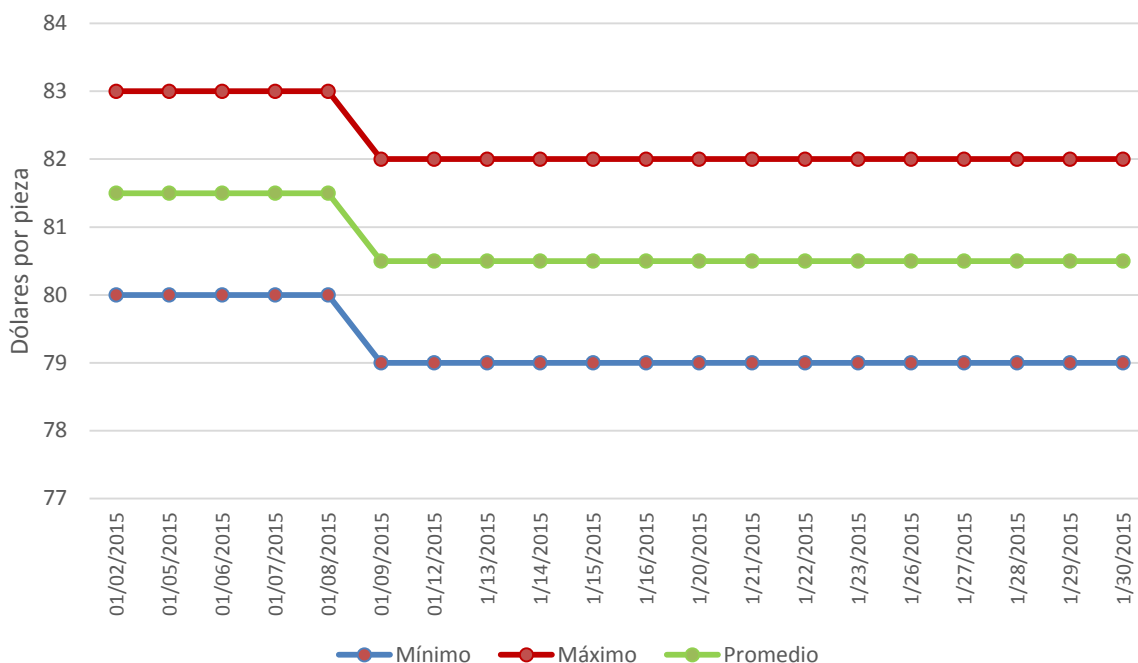
**Precio promedio del cuero  
Vaquilla Nativa de América del Norte (HHH)**  
Cuarta semana de enero, US\$/pieza



Fuente: elaboración de Prospecta con datos de The Jacobsen

La última semana del mes de enero cerró sin cambios en el precio promedio del cuero de vaquilla nativa de América del Norte, con respecto al precio de la semana anterior que fue de \$80.2 dólares. Sin embargo en comparación con el año anterior, el precio a tenido una caída de 8.5 por ciento. De 2010, tomando la misma semana de referencia, a la fecha el precio se ha incrementado en \$25.5 dólares por pieza, esto es una tasa media anual de crecimiento de 7.9 por ciento.

### Precio diario del cuero Vaquilla Nativa de América del Norte



Fuente: elaboración de Prospecta con datos de The Jacobsen

Con información del 2 al 30 de enero 2015, el precio promedio de cuero de vaquilla nativa de Norteamérica se mantuvo estable en torno a los \$80.75 dólares por pieza. Por su parte, en los primeros cinco días hábiles del año, el precio se mantuvo en una franja de \$80-\$83 dólares como mínimo y máximo, respectivamente. Para el periodo del 9 al 30 de enero, el precio del cuero bajo y se mantuvo en un precio estable de \$79-\$82 dólares por pieza, como precio mínimo y máximo, respectivamente.

Precio diario del cuero		
Fecha	Mínimo	Máximo
01/02/2015	80	83
01/05/2015	80	83
01/06/2015	80	83
01/07/2015	80	83
01/08/2015	80	83
01/09/2015	79	82
01/12/2015	79	82
1/13/2015	79	82
1/14/2015	79	82
1/15/2015	79	82
1/16/2015	79	82
1/20/2015	79	82
1/21/2015	79	82
1/22/2015	79	82
1/23/2015	79	82
1/26/2015	79	82
1/27/2015	79	82
1/28/2015	79	82
1/29/2015	79	82
1/30/2015	79	82
<b>Precio promedio al corte Vaquilla Nativa A. Norte Enero, US\$/pieza</b>	<b>\$80.75</b>	

Vaquilla Nativa HNH				
Último precio (min - max)	Δ desde 1/30/2015	Precio semana anterior 1/23/2015	Precio mes anterior 1/2/2015	Precio hace un año 1/31/2014
79.0 - 82.0	0	80.5	81.5	88.0

Fuente: elaboración de Prospecta con datos de The Jacobsen