



prospecta

REPORTE ESPECIAL:

Comportamiento del Precio de Cuero de
Vaquilla Nativa de América del Norte

1ª Semana de Septiembre 2015

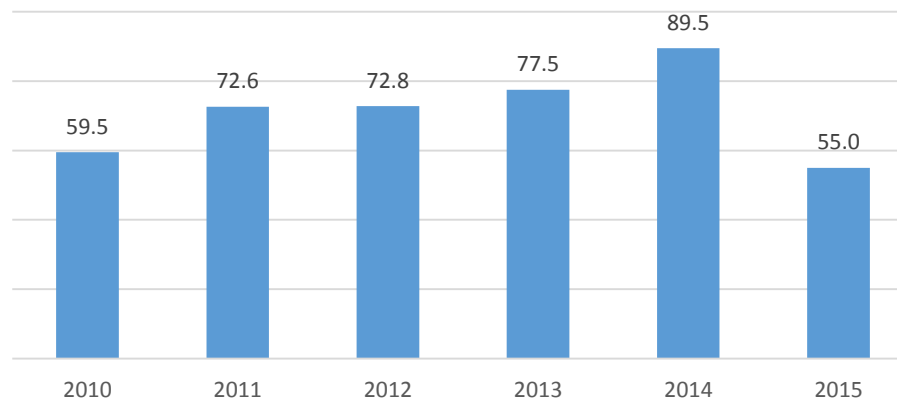
COMPORTAMIENTO DEL PRECIO DE CUERO DE VAQUILLA NATIVA DE AMÉRICA DEL NORTE - 1ª SEMANA DE SEPTIEMBRE

El mercado internacional de piel, en la primera semana de septiembre, no registro cambios en el comportamiento del precio del cuero de vaquilla nativa, en relación con la semana pasada. Inició y cerró la semana en \$52.00-\$58.00 USD por pieza, como precio mínimo y máximo. Después de cuatro semanas consecutivas el precio del cuero tiene movimiento en su cotización.

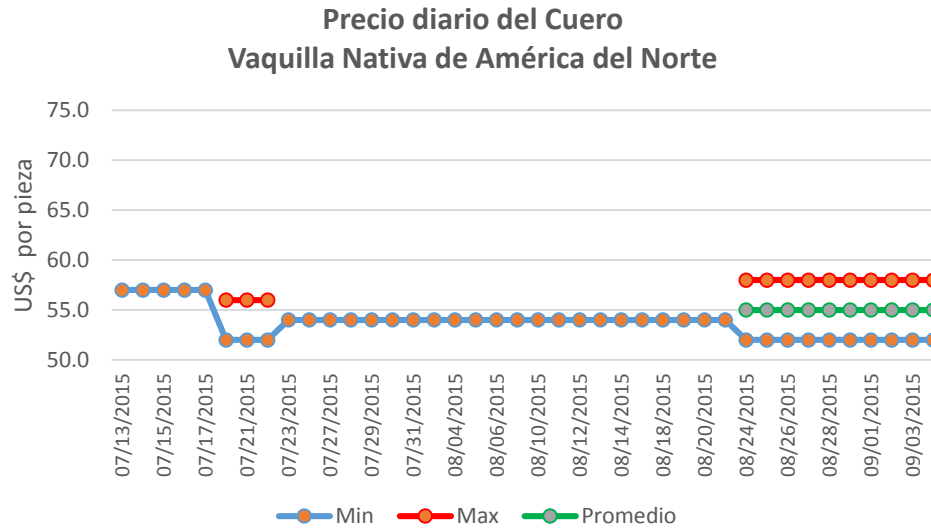
En comparación con el año anterior, el precio registró una caída de -38.5 por ciento. De 2010 a la fecha, con relación a la misma semana de referencia, el precio presenta una disminución de \$4.5 dólares por pieza, esto es una tasa media anual de decremento de -1.5 por ciento.

En esta primera semana de septiembre, el precio del cuero de vaquilla de Norteamérica se mantuvo con un precio promedio de \$55.00 USD (considerando la cotización mínima y máxima registrada en la semana), precio promedio igual al precio registrado en la semana anterior. Con lo anterior, son ya dos semanas consecutivas en las que el precio se mantiene constante, sin variaciones.

**Precio promedio del cuero
Vaquilla Nativa de América del Norte**
Primera semana de septiembre, US\$/pieza



COMPORTAMIENTO DEL PRECIO DE CUERO DE VAQUILLA NATIVA DE AMÉRICA DEL NORTE - 1ª SEMANA DE SEPTIEMBRE



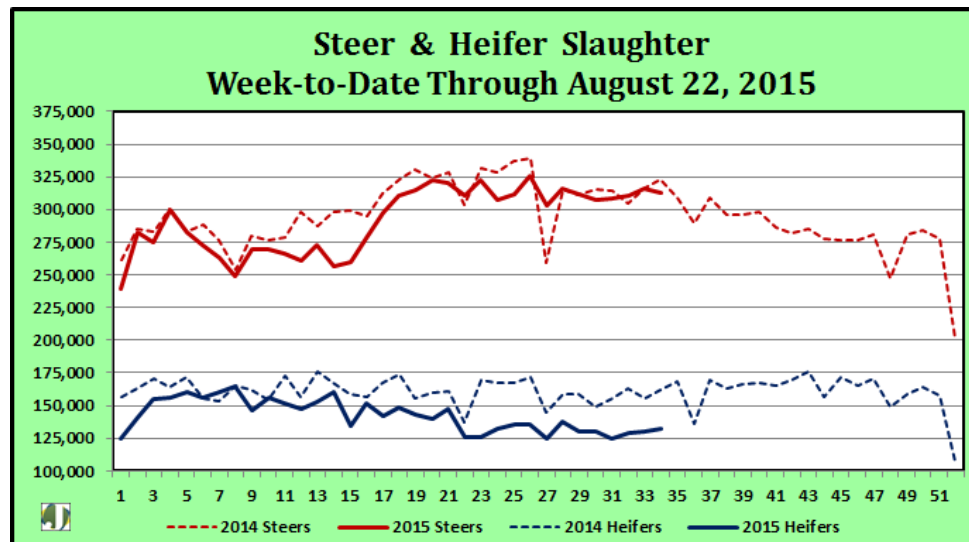
Precio diario del cuero		
Fecha	Mínimo	Máximo
08/31/2015	52.0	58.0
09/01/2015	52.0	58.0
09/02/2015	52.0	58.0
09/03/2015	52.0	58.0
09/04/2015	52.0	58.0
Precio promedio al corte Vaquilla Nativa A. Norte Septiembre, US\$/pieza		\$55.00

Vaquilla Nativa HNH				
Último precio, US\$ (min - max)	Δ desde 09/03/2015	Precio semana anterior 8/28/2015	Precio mes anterior 08/07/2015	Precio hace un año 09/05/2014
52.0 - 58.0	0.0	55.0	54.0	89.5

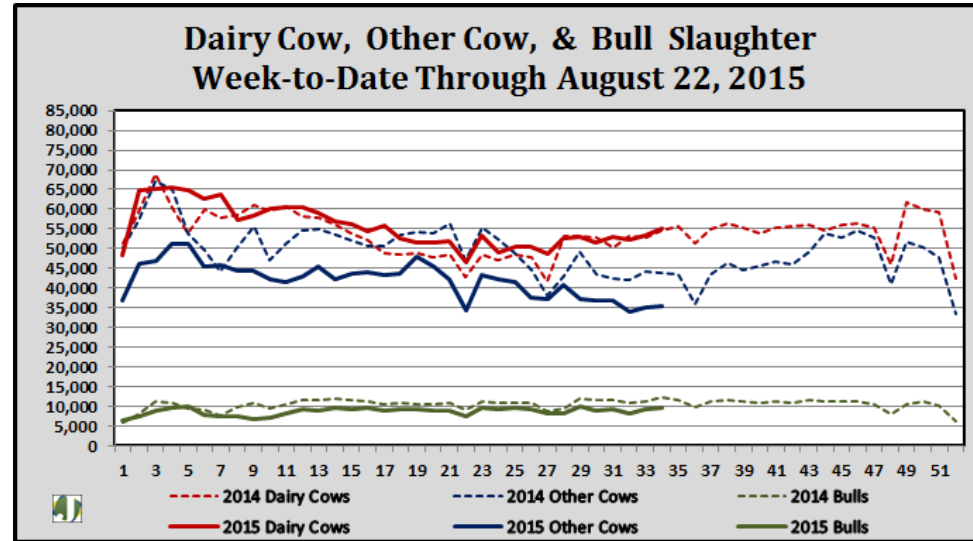
Actividad y análisis del mercado

Cattle Slaughter by Classification Week Ending August 22, 2015								
Classification	2014				2015			
	Week 34	% of Week's Total	Week 1 to Date	% of W1TD Total	Week 34	% of Week's Total	Week 1 to Date	% of W1TD Total
Steers	323,003	54.2%	10,259,230	52.2%	312,467	57.3%	9,926,647	54.0%
Heifers	162,436	27.3%	5,482,406	27.9%	132,307	24.3%	4,833,211	26.3%
Dairy Cows	54,474	9.1%	1,818,481	9.3%	55,022	10.1%	1,890,544	10.3%
Other Cows	43,946	7.4%	1,720,371	8.8%	35,435	6.5%	1,428,197	7.8%
Bulls	12,143	2.0%	355,212	1.8%	9,726	1.8%	296,427	1.6%
Total	596,002	100%	19,635,700	100%	544,957	100%	18,375,026	100%

Source: USDA AMS J Jacobsen



COMPORTAMIENTO DEL PRECIO DE CUERO DE VAQUILLA NATIVA DE AMÉRICA DEL NORTE - 1ª SEMANA DE SEPTIEMBRE



prospecta



Blvd. Adolfo López Mateos 3401 Ote.
Fracc. Julián de Obregón
C.P. 37290

León, Guanajuato, México

Tel. (477) 152 9000 ext. 9072
Fax (477) 152 9005

www.prospecta.mx